

# ARBEIDSMIGRANTEN IN NEDERLAND 2023

ABU

www.abu.nl

NBBU

www.nbbu.nl

Arbeidsmigranten leveren een essentiële bijdrage aan de Nederlandse economie. Het is daarom waardevol inzicht te hebben in de actuele cijfers. Hoeveel arbeidsmigranten werken in Nederland? Wie zijn zij? In welke sectoren werken ze? Met deze informatie krijgen we nog meer inzicht in de cijfers over arbeidsmigratie.

In 2023 verrichtte KBA Nijmegen in opdracht van de ABU en NBBU opnieuw onderzoek naar arbeidsmigranten in Nederland. Zij baseerden zich hierbij op de polisbestanden van het CBS uit 2022 en een representatieve enquête onder ABU- en NBBU-leden in 2023. Waar mogelijk is een vergelijking gemaakt met de onderzoeksresultaten uit voorgaande jaren.

## DEFINITIES

Over welke groep arbeidsmigranten hebben we het in het onderzoek? Dit is voor de CBS-polisbestanden anders dan voor de enquête. Voor de polisbestanden sluiten we aan bij de CBS-afbakening van arbeidsmigranten\*.

De groep arbeidsmigranten is in de polisbestanden als volgt samengesteld:

- Alle werknemers die in 2022 bij een Nederlands bedrijf hebben gewerkt, én
- geen Nederlandse nationaliteit én geboorteland anders dan Nederland hebben, én
- geen kennismigrant zijn, én
- geen scholier/student zijn, én
- uitzendkracht zijn.

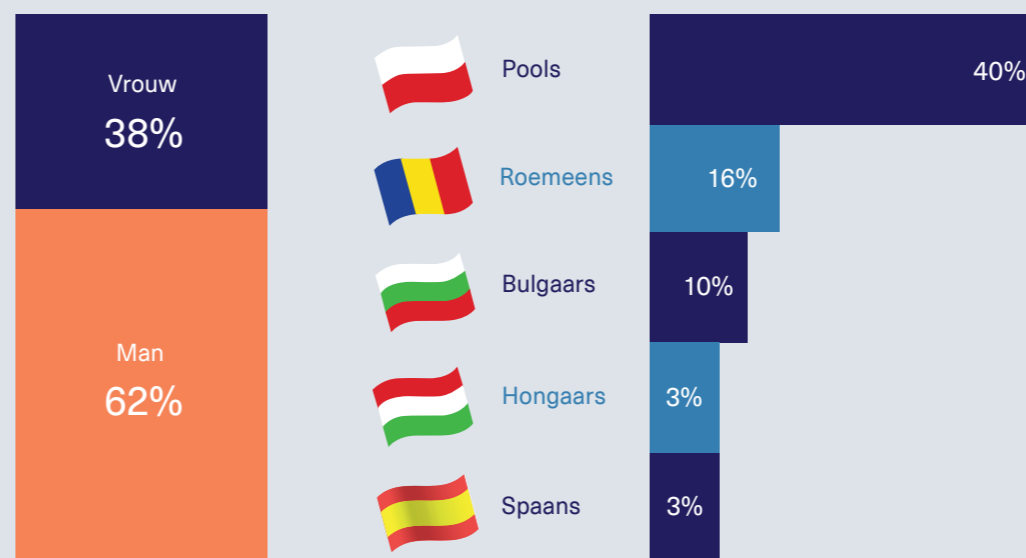
In de enquête onder ABU- en NBBU-leden gaat het om:

- Uitzendkrachten die niet-permanent in Nederland verblijven en
- een hoofdverblijf buiten Nederland hebben, maar binnen de Europese Unie, Zwitserland, Liechtenstein, Noorwegen of IJsland (EUFTA-landen).

\*Het CBS bakent de totale groep arbeidsmigranten als volgt af:

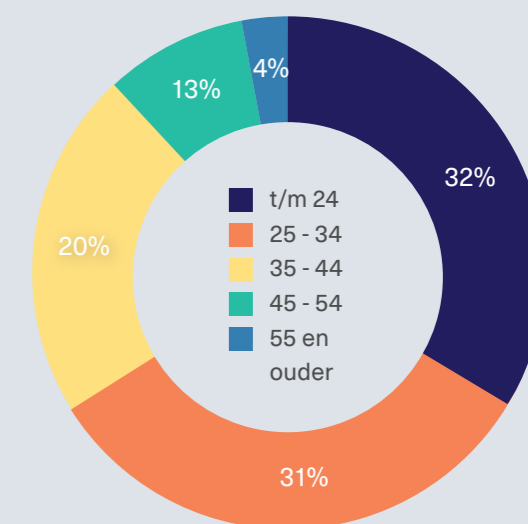
- migranten van buiten de EU/EFTA die van de IND een vergunning voor arbeid hebben gekregen;
- migranten van binnen de EU/EFTA waarbij het eerste migratiedoel 'arbeid' is, dan wel het eerste migratiedoel 'gezinshereniging' en het tweede doel 'arbeid' is.

## ER WERKEN MEER MANNEN DAN VROUWEN ALS ARBEIDSMIGRANT IN NEDERLAND



Bron: CBS-polis 2022, bewerking KBA Nijmegen

## MEER DAN DE HELFT VAN HET AANTAL ARBEIDSMIGRANTEN IS JONGER DAN 35 JAAR



Bron: CBS-polis 2022, bewerking KBA Nijmegen

## HET AANTAL ARBEIDSMIGRANTEN IS DE AFGELOPEN JAREN GEGROEID

ARBEIDSMIGRANTEN IN NEDERLAND

2022: 984.169  
 2021: 814.811  
 2020: 735.529  
 2019: 763.738  
 2018: 685.263

Bron: CBS-polis 2022, bewerking KBA Nijmegen

## DE MEESTE ARBEIDSMIGRANTEN WERKEN NIET ALS UITZENDKRACHT

AANTAL DAT ALS UITZENDKRACHT WERKT IN DIENST VAN EEN UITZENDBUREAU:

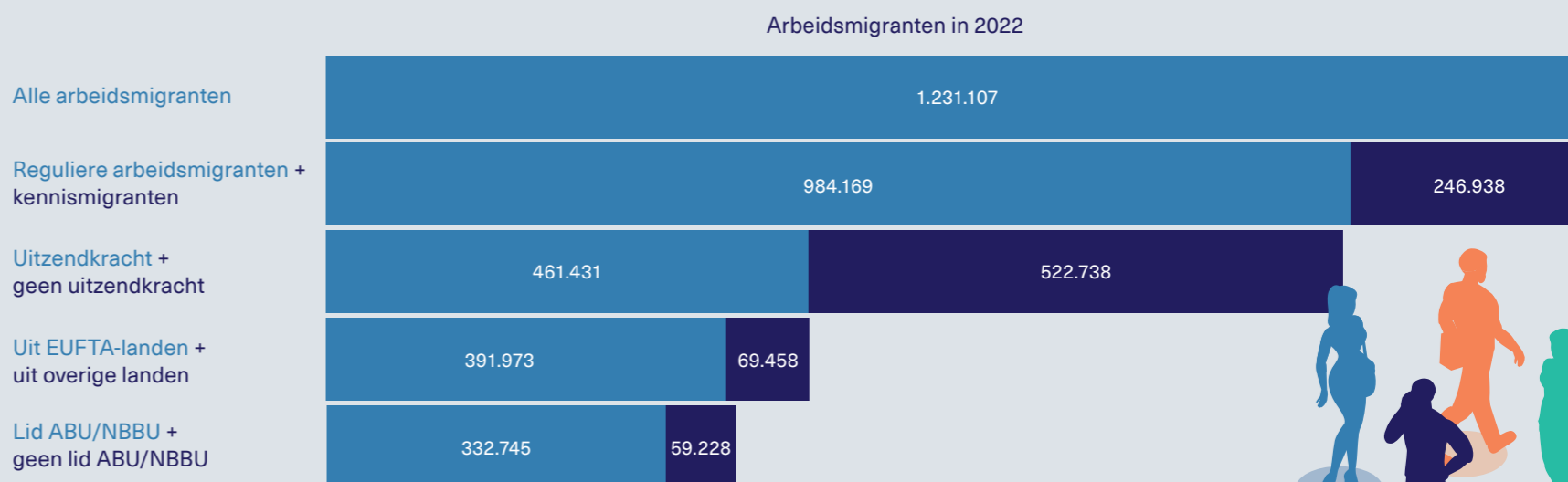
461.431

AANTAL DAT DIRECT IN DIENST VAN EEN INLENER WERKT:

522.738

Bron: CBS-polis, bewerking KBA Nijmegen en enquête uitzendorganisaties 2023, KBA Nijmegen

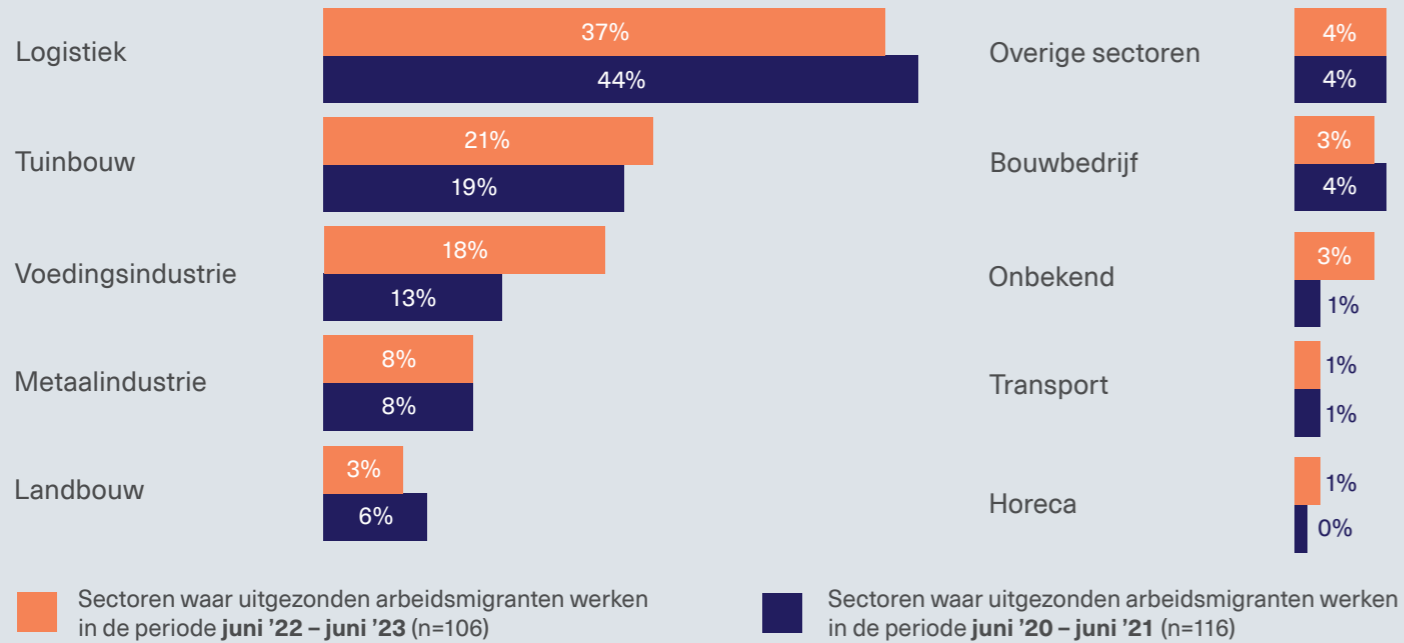
## ABU- EN NBBU-LEDEN BEMIDDELEN 34% VAN HET TOTAAL AANTAL ARBEIDSMIGRANTEN IN NEDERLAND EN 72% VAN HET AANTAL UITGEZONDEN ARBEIDSMIGRANTEN



Bron: CBS-polis, bewerking KBA Nijmegen en enquête uitzendorganisaties 2023, KBA Nijmegen




## DE MEESTE UITGEZONDEN ARBEIDSMIGRANTEN WERKEN IN DE LOGISTIEK EN DE TUINBOUW



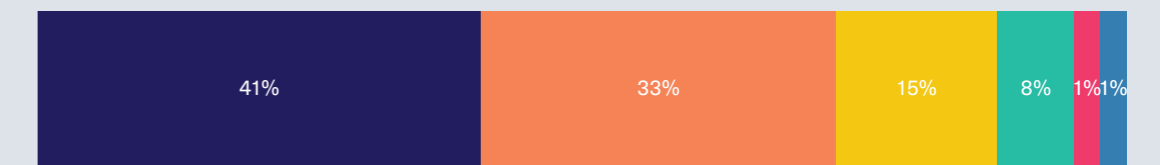
Bron: Enquêtes uitzendorganisaties 2023, 2020, KBA Nijmegen

## VEEL UITGEZONDEN ARBEIDSMIGRANTEN WERKEN ALS LOGISTIEK OF PRODUCTIEPERSONEEL

Juni '22 – juni '23

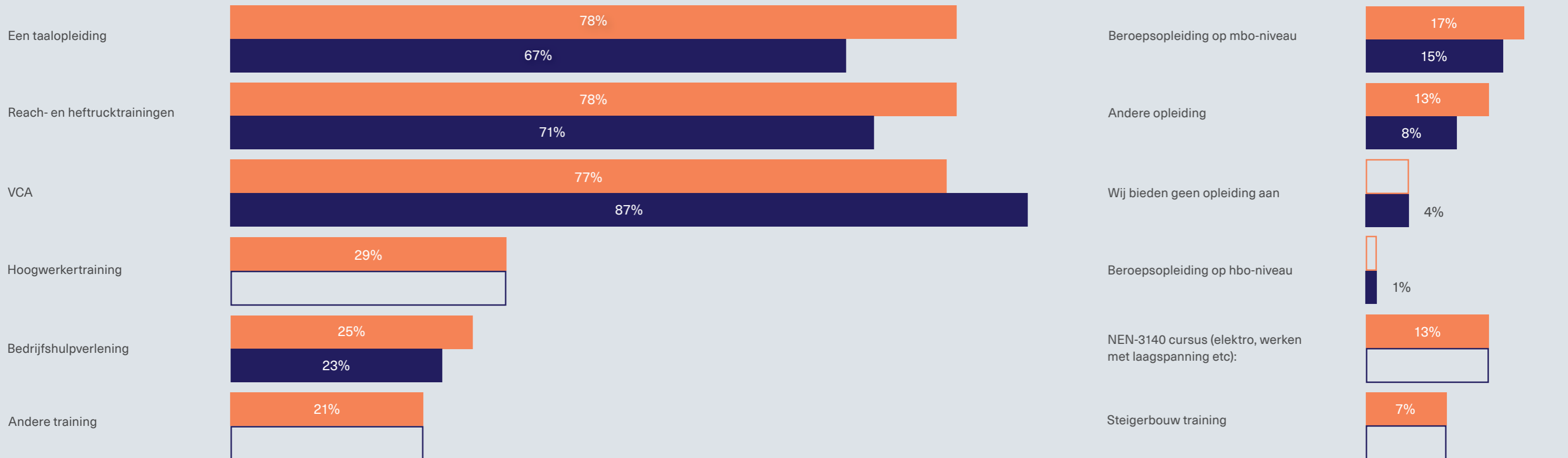


Juni '20 – juni '21



Bron: Enquêtes uitzendorganisaties 2023, 2020, KBA Nijmegen

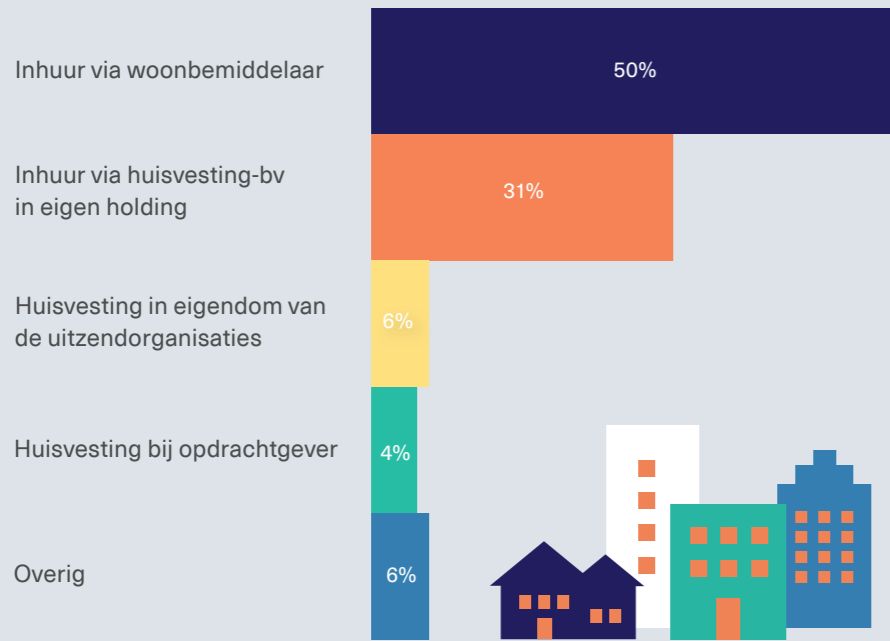
## MEER DAN 95% VAN DE UITZENDBUREAUS VAN DE ABU EN NBBU BIEDEN ARBEIDSMIGRANTEN EEN OPLEIDING OF TRAINING AAN



Bron: Enquêtes uitzendorganisaties 2023, 2020, KBA Nijmegen

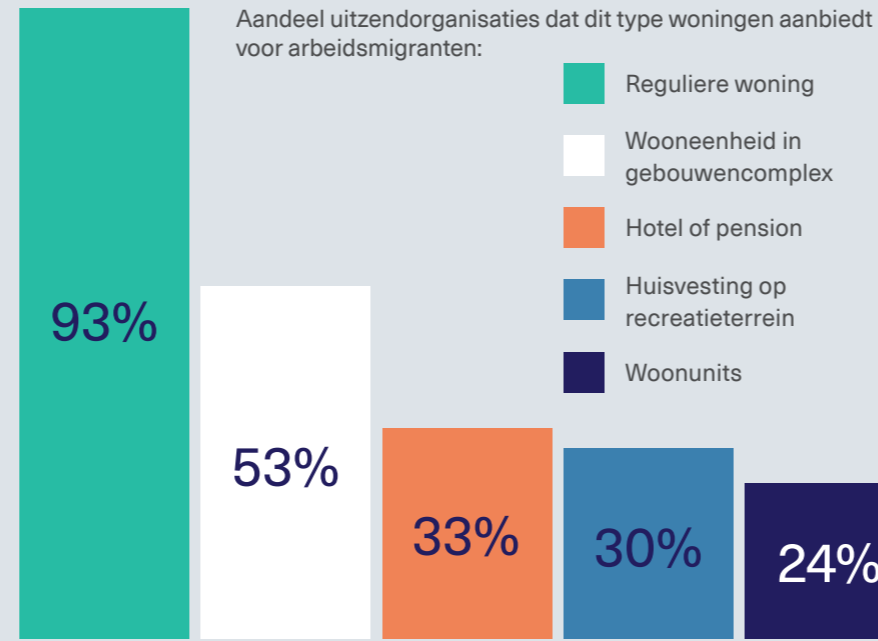
■ 2023   
 ■ 2020   
  2023 cijfer niet bekend   
  2020 cijfer niet bekend

## DE HELFT VAN DE ABU- EN NBBU-LEDEN BIEDT HUISVESTING VIA EEN WOONBEMIDDELAAR AAN



Bron: Enquête uitzendorganisaties 2023, KBA Nijmegen (n=84)

## VEEL UITZENDERS BIEDEN REGULIERE WONINGEN AAN



Bron: Enquête uitzendorganisaties 2023, KBA Nijmegen

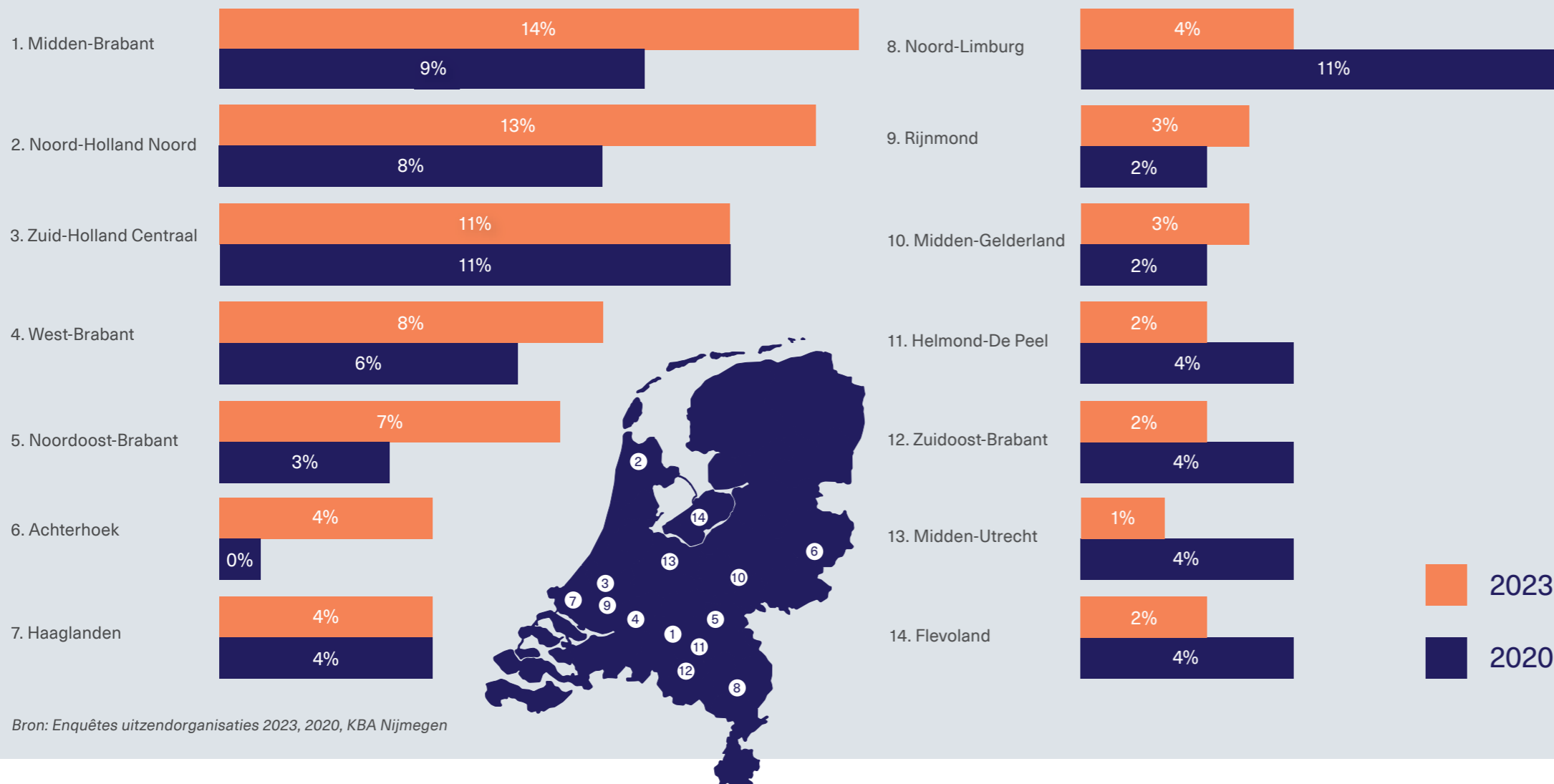
## 40% VAN DE HUISVESTING VOLDOET ZONDER NADERE REGELS VAN GEMEENTEN AAN DE NORM IN HET ROEMER-RAPPORT 'GEEN TWEEDERANGS BURGERS'.



1 persoon per slaapkamer en minimaal 15 m<sup>2</sup> leefoppervlakte p.p.

Bron: Enquête uitzendorganisaties 2023, KBA Nijmegen

## ARBEIDSMIGRANTEN DIE WERKEN VOOR ABU- EN NBBU-LEDEN WONEN VERSPREID OVER NEDERLAND



Bron: Enquêtes uitzendorganisaties 2023, 2020, KBA Nijmegen

## BIJNA TWEE DERDE (65%) VAN DE UITZEND-ORGANISATIES HEEFT EEN TEKORT AAN HUISVESTINGSPLAATSEN. DAT TEKORT LOOPT VERDER OP.

JAARLIJKS TEKORT AAN BEDDEN BIJ ALLE UITZENDBUREAUS

40.000

De meeste arbeidsmigranten zijn direct in dienst van de inlener. Het totale tekort aan huisvestingsplaatsen voor alle arbeidsmigranten zal daarom ook groter zijn.

Bron: Enquêtes uitzendorganisaties 2023, 2020, KBA Nijmegen